

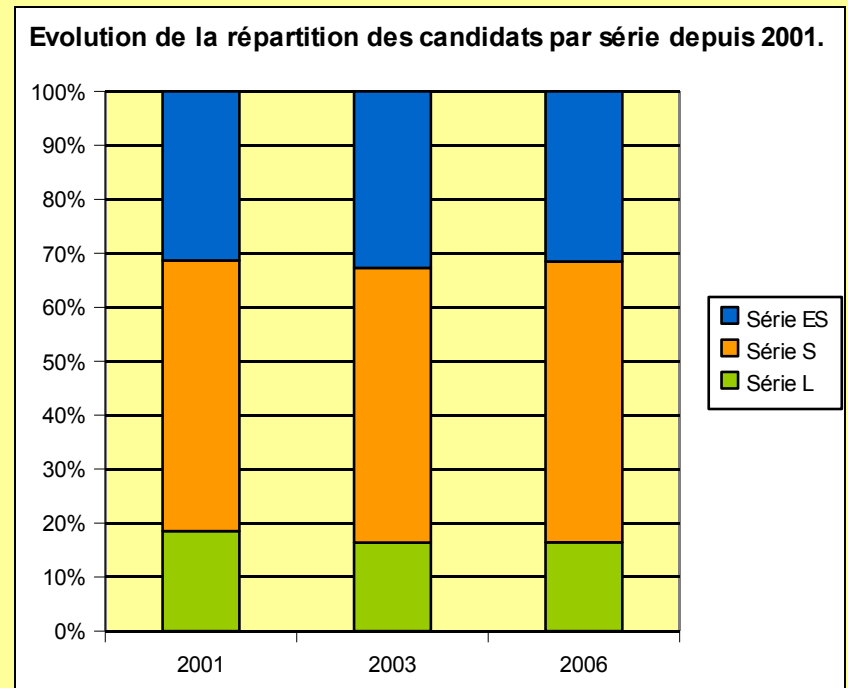
RESULTATS AU BAC ES

Académie de LYON

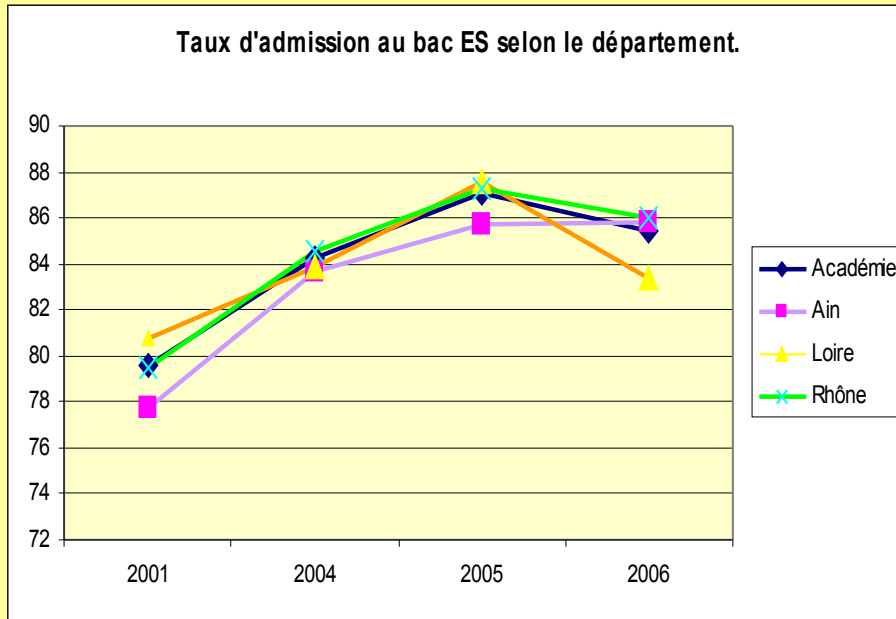
Juin 2006

La place de la série ES dans le bac général

- La place de la série L reste stable depuis 2003 (16.4% des candidats présents).
- Un tiers des candidats au bac général présente le bac ES, avec un léger tassement cette année.
- Plus de la moitié des candidats sont en série S, avec une légère progression depuis 2000 (leur part passe de 50.5% des candidats en 2000 à 52% en 2006).



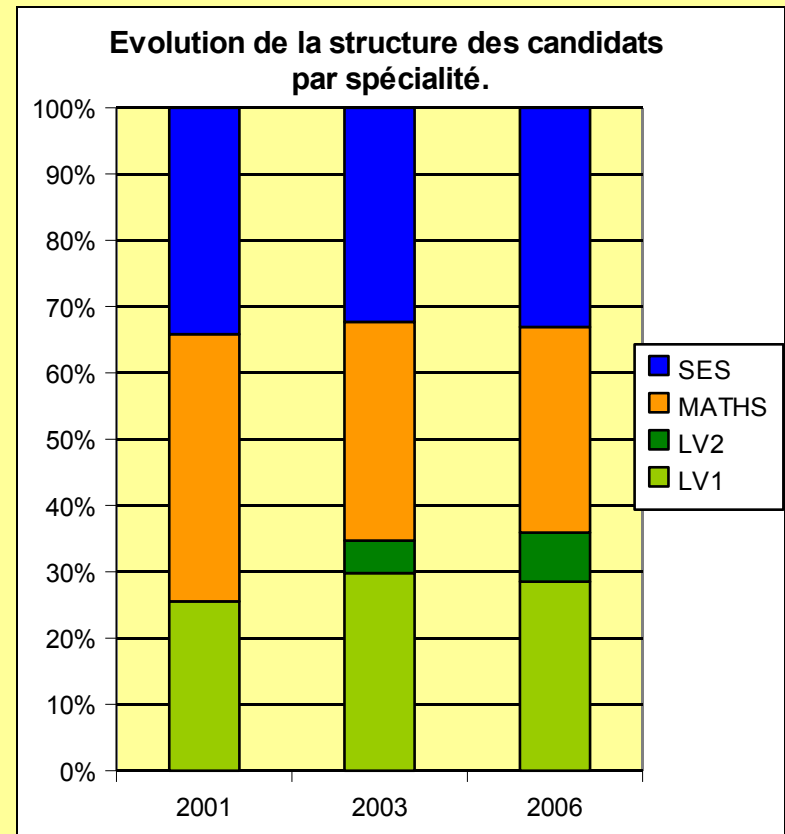
Le taux d'admission en ES et son évolution.



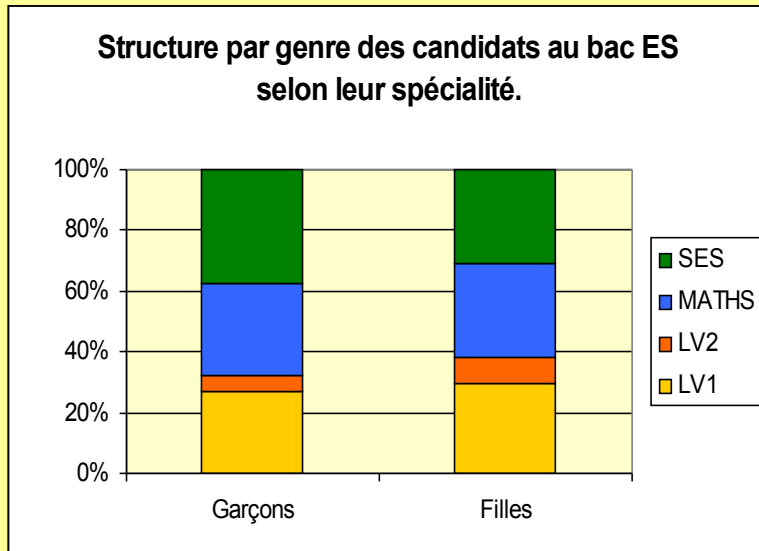
- Un taux d'admission en retrait (près de 4 points de moins qu'en 2005) mais qui reste très supérieur à ceux du début des années 2000.
- Pour la première fois depuis 8 ans, les résultats de l'Ain rentrent dans la « norme » alors que ceux de la Loire sont en net retrait.

Evolution de la répartition des candidats par spécialité.

- Part croissante des candidats choisissant les spécialités de langue (36% en 2006 contre 27.4% en 2001).
- Part assez fluctuante de la spécialité SES qui se maintient entre un maximum de 34.3% en 2004 et un minimum de 31.8% en 2002).
- La spécialité maths continue à perdre des points : 39.3% en 2001, 31.0% seulement en 2005.



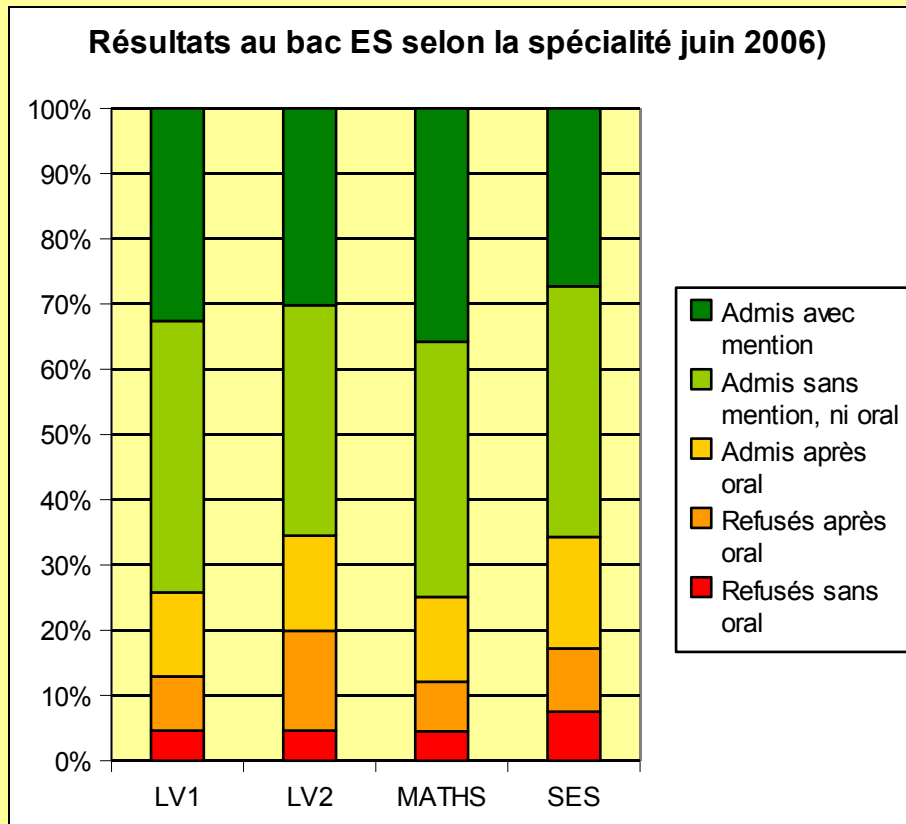
Répartition des candidats par spécialité et par genre (juin 2006)



Si l'on n'est pas très surpris de trouver davantage, proportionnellement, de filles dans les spécialités de langue, on peut l'être un peu plus devant la sur-représentation des garçons dans la spécialité SES.

Résultats selon la spécialité (juin 2005)

- 80% de réussite seulement pour les spé LV2, 88% pour les spé maths... Cette année, les élèves de spé SES ne sont pas ceux qui ont le moins bien réussi.
- Pour les réussites avec mention, l'écart s'est réduit, mais la spé SES reste celle où il y en a proportionnellement le moins.
- La spé SES reste celle où le taux d'échec direct est de loin le plus fort (près de 50% plus élevé que dans les autres spécialités).



Moyennes par discipline selon la spécialité (juin 2006)

	Français écrit	Français oral	Ens. scientifique.	HG	Maths	SES	Philo	EPS	Spé
LV1	9,26	11,37	9,93	10,46	12,80	9,93	9,03	12,69	11,57
LV2	8,79	11,19	9,93	9,89	11,80	10,09	9,13	12,78	
MATHS	9,00	11,26	10,20	10,38	14,68	9,39	8,73	13,16	
SES	8,83	11,03	9,90	10,31	12,30	10,11	8,97	12,75	10,49
ENSEMBLE	9,00	11,20	10,00	10,35	13,14	9,99	8,92	12,86	

	LV1 Allemand	LV1 Anglais	LV2 Anglais	LV2 Allemand	LV2 Espagnol
LV1	15,25	11,62	12,16	12,02	11,68
LV2	14	9,33	12,43	15,11	12,25
MATHS	11,63	9,39	11,18	11,5	11,61
SES	10,58	9,12	10,42	10,72	11,34

L'oral de rattrapage

- Le choix des matières selon la spécialité

	HG	Maths	SES	LV1	Philo	Ensemble
LV1	174	55	215	53	109	606
LV2	67	25	67	13	47	219
MATHS	174	103	224	24	117	642
SES	257	74	329	40	184	884
ENSEMBLE	672	257	835	130	457	2351
Structure %	57,0	21,9	71,0	11,1	38,9	100,0

1183 candidats se sont présentés à l'oral du 2ème groupe et ont donc passé chacun deux épreuves (il nous manque donc une quinzaine de résultats, ce qui ne fausse pas vraiment les résultats).

- Près de 3/4 des candidats choisissent de repasser les SES, plus de la moitié l'histoire-géographie.
- Les candidats repassent le plus souvent la matière qu'ils ont comme spécialité.

L'oral du second groupe

- Le choix des matières
- Les notes obtenues :

	HG	Maths	SES	LV1	Philo
LV1	9,84	8,45	10,36	11,81	9,5
LV2	9,6	10,28	9,67	9,69	9,81
MATHS	9,98	11,57	9,71	8,92	10,09
SES	10,4	9,91	10,77	9,83	10,33
ENSEMBLE	10,07	10,3	10,29	10,45	10,02

A l'oral, les élèves de spécialité SES semblent « efficaces » : ils ont souvent les moyennes les plus élevées (HG, philo et SES).

Choix du sujet et moyennes selon le sujet en SES

Le sujet joue bien un rôle essentiel dans les choix des élèves entre la QSTP et la dissertation : en 2005, plus de la moitié des élèves avait choisi la dissertation, cette année ils sont à peine plus d'un quart.

	Sujet choisi	Effectifs	Structure (%) (2005)	Moyenne
Tronc commun	QSTP	2935	72.1 (48.9)	9.99
	Dissertation	1136	27.9 (51.1)	9.73
	Ensemble	4071	100.0	9.92
Spécialité	Sujet A (Toqueville)	962	70.4	10.85
	Sujet B (Keynes)	405	29.6	9.58
	Ensemble	1367	100.0	10.47

Ces statistiques portent sur un peu plus de 80% des copies.